

診ることも

見せることも

治すことも
できる




見せることで
施術同意を
得られます!

ビデオ オトスコープ

ANIMALOOK

患部の動画・静止画を
その場で確認できる



コデン株式会社

ANIMALOOK AL-2

アニマルックエーエル2

動物用医療機器届出番号:30動薬第3417号

診療室で気軽に確認するならこれ!



特許取得


オーナー様と患部の状況を直ちに情報共有!

- 先端が細く、広角レンズでできているので、耳の奥の鼓膜まで広範囲に観察できます。
- カメラの焦点深度は深く、ピント調整は不要です。
- 高輝度LEDを採用し患部を明るく照らします。
- 消費電力は極少で、PCのUSB接続で使用できます。
- 体温と同程度の温かいレンズのため、曇りにくい良好な視界です。
- 先端部は防水構造です。

- AL-2用別売り消耗品



先端部(スペキュラ)3個セット
1,200円(税別)



チューブ(10本入り)
500円(税別)

商品名: アニマルックAL-2型 希望小売価格: 103,000円(税別)


サイズ 長さ×幅×重量 205 mm×25 mm×100 g

先端径 最小 3.3 mm, スペキュラ 5.0 mm, チューブ 4.1 mm

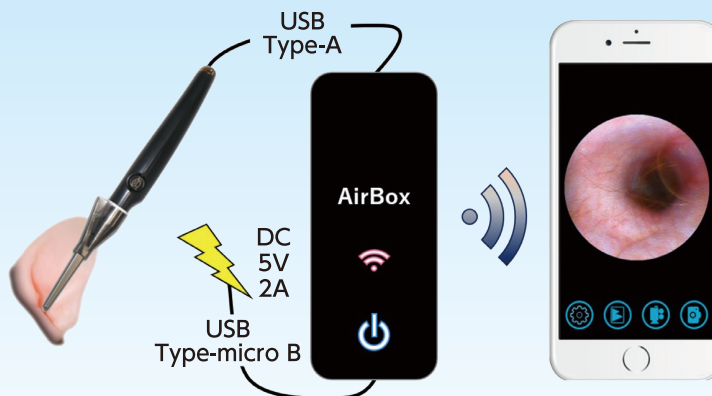
付属品 CD-ROM, スペキュラ(1), チューブ(10、再利用可能), チューブベース(1), 取扱説明書

カメラスペック: 次頁 ※1、推奨PC: 次頁 ※2

- AL-2&AL-3共通、別売オプション



細孔洗浄用ブラシ4本セット
2,400円(税別)



WiFiボックス 9,800円(税別)

アニマルックは消費電力が小さく、WiFiボックス使用時にはモバイルバッテリーでも駆動できます。

ANIMALOOK AL-3

アニマルックエーエル3

動物用医療機器届出番号:30動薬第3418号

診療室でオーナー様と患部を確認するのも、
オペ室での処置をするのもこれ一本!



特許取得


鉗子孔を使用しての処置もできます! 各鉗子(別売)は巻末

- AL-2の特徴そのままに、鼓膜まで明るく観察できます。
- 鉗子孔付のスペキュラが付属していて、モニターと連動した様々な処置に対応できます。
- 別売りの業界最細の把持鉗子、生検鉗子を併用して、耳洗浄、患部の生検採取、簡単なポリープ切除まで行っていただけます。
- 先端形状(長さ)が異なるため、AL-2ご購入後にAL-3に変更することはできません。

商品名：アニマルックAL-3型 希望小売価格：200,000円(税別)

サイズ	長さ×幅×重量 232 mm×22 mm×148 g
先端径	最小 3.3 mm, スペキュラ孔 3.8 mm×5.7 mm, チューブ 4.5 mm
カメラ ※1	照度 3,000Lux, 焦点深度 5-35mm, 視野角 70度, 解像度 250 lp/mm, 1/4 inch カラーCMOS, 静止画・動画撮影可能, 13,000画素 (AL-2、AL-3共通)
付属品	CD-ROM, 鉗子孔付スペキュラ(1), チューブ(1,再利用可能), チューブベース(1), 取扱説明書
推奨PC ※2	OS：Windows10/8/8.1/7, Macintosh(MacOS10.10) 以上 CPU：2.4GHz Core Duo以上、RAM：4GB以上、USBポートタイプ：USB 2 ※MacOSではQuickTimeを使用することにより映像を表示できます。 表示画面のマスク機能、中心位置補正機能はありません。(AL-2、AL-3共通)

●AL-3用別売り消耗品



鉗子孔付スペキュラ
1個 80,000円(税別)



チューブ(1本入り)
500円(税別)

●AL-3を用いた実際の術式動画集はこちら

www.coden.co.jp/wordpress/product/animalook-video3/

デモ依頼はお気軽にご相談ください

関東近県であればご訪問説明も承ります。




www.coden.co.jp/wordpress/demo-entry/

フレキシブル鉗子「セルメン」


細いのにフレキシブルに曲げて
確実に患部をとらえます！

把持鉗子「セルメンHK1.2」



生検鉗子「セルメンSE1.5」

NEW



カップ縁を鋭利に！
容量を1.4倍に変更！
沢山の組織を確実に採取！



使用例：アニマルックAL-3を使用

- ワイヤー部径1.2mmの細さにもかかわらず、確かな把持力と採取力があります。
- ワイヤー部がフレキシブル構造になっているので、操作性が良好です。
- ハンドル部のストッパー機能が先端部開閉時にかかる過度のストレスを抑えるため、先端部は壊れにくい構造です。
- 動物の外耳から鼓膜、口腔、鼻に直接または鉗子挿入器具を使用し異物を把持、もしくは組織採取ができます。
- 耐熱性素材のため鉗子全体をオートクレーブ滅菌可能です。



商品名：セルメンHK1.2, セルメンSE1.5 希望小売価格：各110,000円(税別)

サイズ 全長×幅×ワイヤー部径×重量 362 mm×102 mm×1.2 mm×39 g

材質 先端部・ワイヤー部・ハンドル部：ステンレス製、根元補強：耐熱樹脂

耐熱性 135℃, オートクレーブ滅菌可能

動物用医療機器届出番号 把持鉗子セルメンHK1.2：2動薬第212号
生検鉗子セルメンSE1.5：2動薬第211号

※品目、製品情報、製品仕様、価格等は予告なく変更される場合がございます。予めご了承ください。
詳細については弊社製品取扱販売店へご確認ください。



コデン株式会社

www.Coden.co.jp
info@coden.co.jp

東京都豊島区巣鴨1丁目4番16号
TEL.03-5981-8611 FAX.03-5981-8878