

ePM 12M Vet

新世代の動物用生体情報モニター

High Quality & Safety



ePM 12M Vet



HDタッチパネル



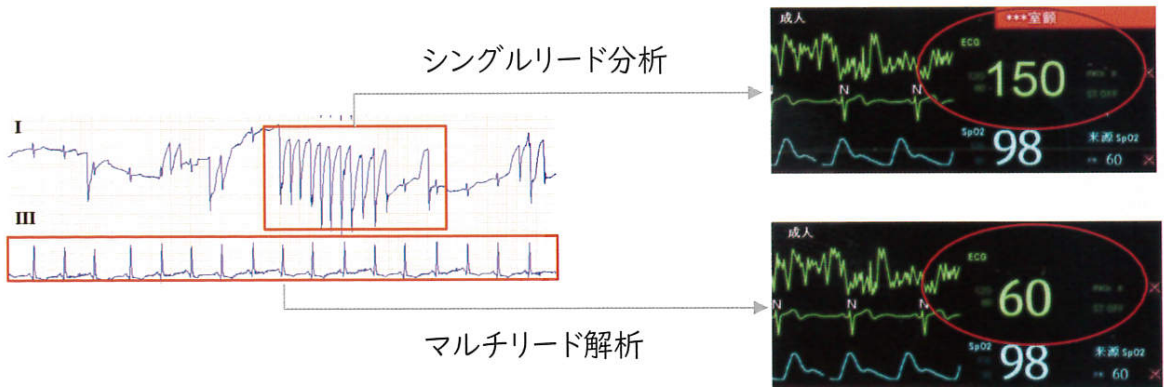
ジェスチャーコントロール対応により、スマートフォン感覚の操作が可能

ePM 12M Vet 定価4,400,000-(税込)

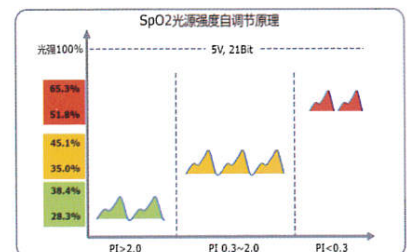
動物用医療機器製造販売届番号:3動薬第3363号


動物専用の解析アルゴリズム

- NIBP : 動物の弱い信号や、自発呼吸による体動時にも効率的に認識します。
- ECG : マルチリード解析により、不整脈時でも正確に表示します。



- SpO₂ : 低体温、低灌流時、赤外光強度を自動調整することで、正確に信号を収集します。



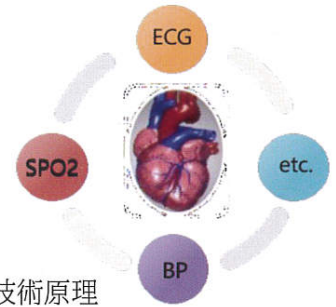


Smart & Simple

医師や看護師にスマートなアプリケーションと豊富な患者情報を提供することで、モニタリング業務をより便利に、より効率的にサポートし、動物に高品質なケアを提供します。

革新的テクノロジーCrozfusion™

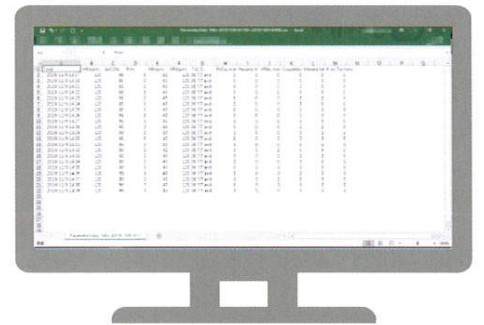
- ECGとSpO₂の共同解析により、アクセサリーの接触不良時や干渉を受けた際でも正確で安定した情報を表示し、安全で継続的な使用を可能にします。



CrozFusionの技術原理
相同信号

PCとの連携機能

- USBメモリを使用し、測定データをExcel形式で保存可能
- HDMI接続で、画面共有が可能



トレンド画面による波形の確認

- ミニトレンド、ロングトレンド画面による波形表示
- 安静時バイタル、術中の変化傾向、異常アラームの確認



動物専用の高品質、高性能なアクセサリ

- 動物の皮膚にフィットし、より安定した接触を実現
- 複数の動物サイズに対応し、動物への負担を軽減



ECG:クロコダイルクリップ

SpO₂:2種類のクリップ

NIBP:5種類のサイズのカフ

製品仕様	ePM 12M Vet
質量	4.8kg
外形寸法(W×H×D)	310×289×169mm
ディスプレイ	12.1inch 1280×800pixels
ECG	3lead
HR	15～350回/分
SpO ₂	0～100%
NIBP	0～300mmHg (手動, インターバル, STAT)
IBP	-50～300mmHg
体温	0～50℃
ETCO ₂	サイドストリーム
麻酔ガス	イソフルラン, セボフルラン, デスフルラン, ハロタン, エンフルラン
記録	サーマルプリント
履歴	120時間トレンド保存, 48時間全波形記録, 1000回NIBP記録

総輸入元



クロス・メディカルサービス株式会社

本社 〒130-0026 東京都墨田区4丁目2番8号ヤマシタビル

TEL:03-3633-6333
FAX:03-3633-1333

西日本支店 〒550-0004 大阪府大阪市西区靱本町2丁目4番1号靱本町下村ビル

TEL:06-6967-8778
FAX:06-6967-8780

九州支店 〒812-0035 福岡県福岡市博多区中呉服町3番25号木村ビル

TEL:092-263-8880
FAX:092-263-8817

www.mindray.com

P/N:ENG-EPM 12M VET-210285X4P-20210410

©2015 Shenzhen Mindray Bio-Medical Electronics Co., Ltd. 無断転載を禁じます。

mindray
animalcare